



# ОБОРОТ РОЗНИЧНОЙ ТОРГОВЛИ в Ямало-Ненецком автономном округе в январе-сентябре 2021г.

## 115,2

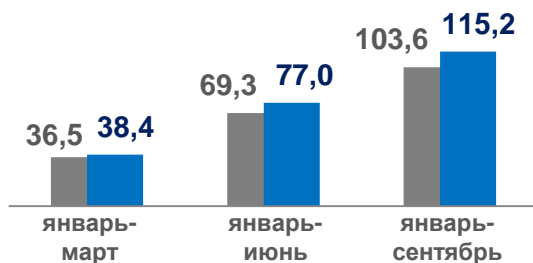
Оборот розничной торговли,  
млрд рублей

## 105,6

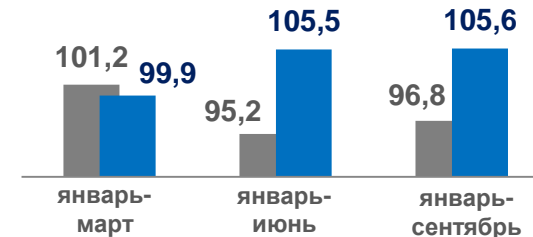
Индекс физического объема оборота  
розничной торговли,  
в % к соответствующему периоду предыдущего года



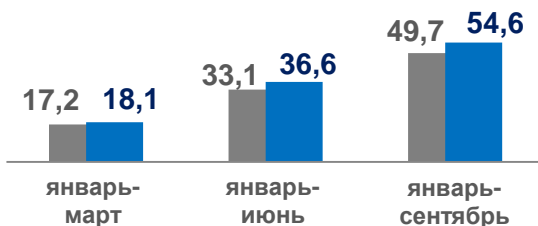
Все товары



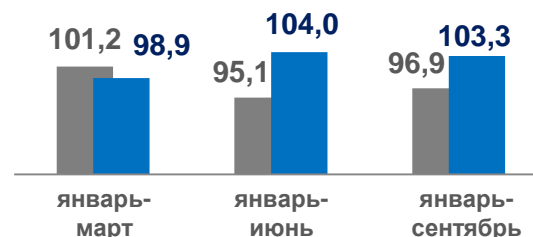
ИФО оборота розничной  
торговли



Оборот розничной  
торговли пищевыми  
продуктами,  
включая напитки, и  
табачными изделиями



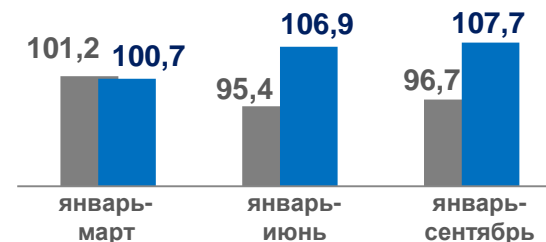
ИФО оборота розничной  
торговли пищевыми  
продуктами,  
включая напитки,  
и табачными изделиями



Оборот розничной  
торговли  
непродовольственными  
товарами



ИФО оборота розничной  
торговли  
непродовольственными  
товарами



■ 2020 год ■ 2021 год